Хабр КАК СТАТЬ АВТОРОМ Войти

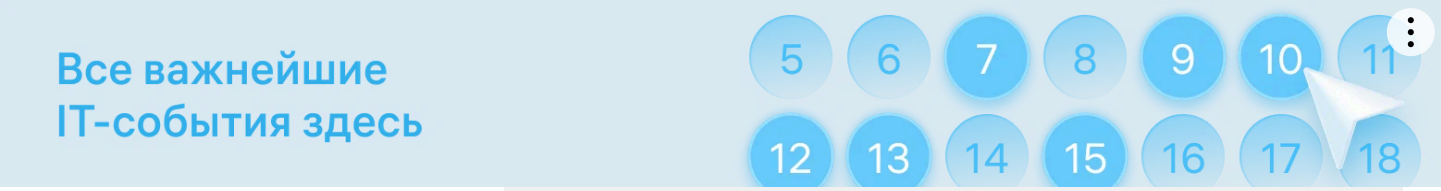

empenoso
27 янв 2020 в 04:54

Учёт собственных публикаций в таблице LynxReport

3 мин 3.8K

Data Mining*, Google API*, Управление медиа*, Управление проектами*, Управление разработкой*

Если вы используете публикации на различных сайтах и в СМИ как один из инструментов продвижения, то рано или поздно перед вами возникнет вопрос их систематизации. Тогда же появляется и обратная связь, которая обычно включает в себя:

1. просмотры;
2. комментарии с разным эмоциональным оттенком;
3. сохранения (сколько пользователей этого сайта добавили материал в свои закладки);
4. рейтинги (сколько пользователей этого сайта проголосовали за или против).



Если все ваши статьи размещены на одном ресурсе, то особых проблем с учетом не возникает. Вышеперечисленные показатели обычно сведены в админке (как на картинке ниже) и всегда можно наглядно оценить какая из собственных тем более популярна. У меня же публикации по одной теме часто «размазаны» по разным ресурсах, таких как Хабр, виси.ру, Medium, Яндекс Дзен и (если корректно отнести к публикациям) GitHub. И передо мной была проблема увидеть общую картину по проектам и темам «в одном окне».

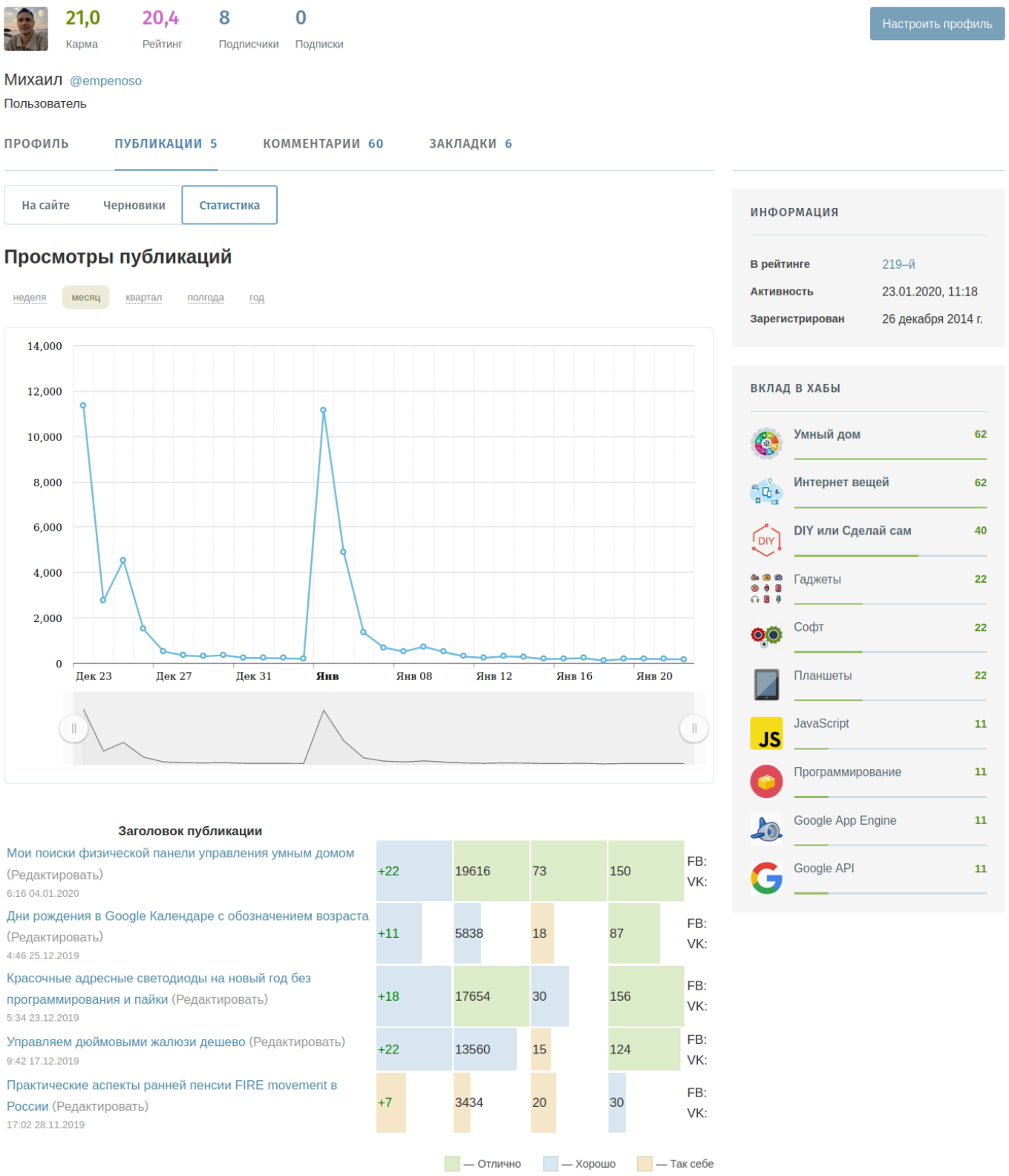

Пример статистики в личном кабинете Хабра

Конечно, можно все делать вручную самому или даже нанять отдельного исполнителя, но меня, например, это не особо вдохновляло. Поэтому я сделал гугл таблицу «LynxReport: учёт публикаций», которая автоматически скачивает нужные мне параметры публикаций с разных сайтов. Картина при этом складывалась полная, о чем и говорит нижеприведенная таблица:

```
=IMPORTXML(D2, "//*[@class='post-stats__comments-count']")
```

	A	B	C	D	E	F	G	H	I	J	K	L
1	Название	Тип (задается вручную)	Дата выхода (задается вручную)	Выходные данные (задается вручную)	Автор(ы) (задается вручную)	Тема (задается вручную)	Тираж для печатных изданий	Просмотры	Комментарии	Закладки (если доступно)	Рейтинг (если доступно)	№ п/п
2	Мои поиски физической панели управления умным домом / Хабр	Веб	2020-01-04	https://habr.com/ru/post/482800/	М.В. Шардин	Умный дом	-	19,600	73	151	+22	1
3	Дни рождения в Google Календаре с обозначением возраста / Хабр	Веб	2019-12-25	https://habr.com/ru/post/481858/	М.В. Шардин	Гугл скрипты	-	5,800	18	87	+11	2
4	Красочные адресные светодиоды на новый год без программирования и пайки / Хабр	Веб	2019-12-23	https://habr.com/post/481566/	М.В. Шардин	Умный дом	-	17,700	30	156	+18	3
5	Google-таблица поможет подсчитать ваши финансовые активы | Михаил Шардин | Яндекс Дзен	Веб	2019-12-19	https://zen.yandex.ru/media/id/5dfb4f5af73d9d00ae13157e/googletablica-pomojet-podschitat-vashi-finansovye-aktivy--5dfb53f91febd400b9d08780	М.В. Шардин	SilverFir	-	нд	нд	-	-	4
6	GitHub - empenoso/diy-holiday-lighting: Low price of Christmas Lights automation / Новогодняя иллюминация	Веб	2019-12-19	https://github.com/empenoso/diy-holiday-lighting	М.В. Шардин	Умный дом	-	-	-	нд	-	5
7	Управляем дюймовыми жалюзи дешево / Хабр	Веб	2019-12-17	https://habr.com/post/480690/	М.В. Шардин	Умный дом	-	13,600	15	124	+22	6
8	GitHub - empenoso/diy-cheap-automated-blinds: Low price automation of blinds / Автоматизация дешевых жалюзи	Веб	2019-12-07	https://github.com/empenoso/diy-cheap-automated-blinds	М.В. Шардин	Умный дом	-	-	-	нд	-	7
9	Практические аспекты ранней пенсии FIRE movement в России / Хабр	Веб	2019-11-28	https://habr.com/post/477920/	М.В. Шардин	SilverFir	-	3,400	20	30	+7	8
10	Таблица для учета своих активов и статья	Веб	2019-11-20	https://t.me/google_sheets/437	М.В. Шардин	SilverFir	-	нд	-	-	-	9
11	Управленческий учет личных активов — Финансы на vc.ru	Веб	2019-11-18	https://vc.ru/finance/92990-upravlencheskiy-uchet-lichnyh-aktivov	М.В. Шардин	SilverFir	-	1,927	3	нд	4	10
12	Скрипт для работы с Google Календарем. Напоминалка про дни рождения	Веб	2019-11-11	https://t.me/google_sheets/435	М.В. Шардин	Гугл скрипты	-	нд	-	-	-	11
13	GitHub - empenoso/diy-sound-alerts: Old speakers + Raspberry Pi / Старые колонки + выход аналогового звука на Малине Pi	Веб	2019-11-07	https://github.com/empenoso/diy-sound-alerts	М.В. Шардин	Умный дом	-	-	-	нд	-	12

Гугл таблица «LynxReport: учёт публикаций»

История ваших публикаций

Поскольку когда-то я работал пресс-секретарем и был научным сотрудником (привет Индексу Хирша), а сейчас занимаюсь собственными проектами, то решил добавить эти «исторические» и уже, возможно, неактуальные сейчас публикации в общий перечень. Это позволило мне учесть общее количество моих публикаций и некоторые связанные с этим показатели.

```
= IFERROR(
  {
   QUERY(
     ARRAYFORMULA({
```

	A	B	C	D	E
1	Год	Публикаций	Тираж (печатн.)	Просмотры (веб)	Комментарии (веб)
2	2020	1	0.0	19,600.0	73.0
3	2019	15	0.0	42,427.0	86.0
4	2018	15	600.0	35,400.0	549.0
5	2017	1	100.0	0.0	0.0
6	2016	1	100.0	0.0	0.0
7	2015	13	0.0		0.0
8	2014	5	100.0	0.0	0.0
9	2013	4	350.0	0.0	0.0
10	2012	1	100.0	0.0	0.0
11	2011	4	6,100.0	0.0	0.0
12	2010	4	355.0	0.0	0.0
13	2009	1	100.0	0.0	0.0
14	2008	5	500.0	0.0	0.0
15	2007	5	700.0	0.0	0.0
16	2006	20	97,700.0	0.0	0.0
17	2005	24	157,000.0	0.0	0.0
18	2004	5	112,000.0	0.0	0.0
19	2003	2	6,000.0	0.0	0.0
20	1899	0		0.0	0.0
21	Итого:	127	381,805.0	97,427.0	708.0

Вкладка гугл таблицы «LynxReport: учёт публикаций» с публикациями по годам

Трансформация ваших интересов

Разработанная таблица также легко позволяет отследить изменение собственных интересов и пристрастий с течением времени. Функция QUERY позволяет сделать выборку нужных строк из таблицы с помощью SQL-запроса и отсортировать их, как например на скриншоте ниже.

```
= IFERROR(
  {
    QUERY(
      ARRAYFORMULA({
```

Тема	Кол-во	Начало	Конец	Тираж (печатн.)	Просмотры (веб)	Комментарии (веб)
Умный дом	25	2014-11	2020-01	0.0	50,900.0	118.0
Гугл скрипты	4	2019-03	2019-12	0.0	5,800.0	18.0
SilverFir	4	2019-11	2019-12	0.0	5,327.0	23.0
PICASO	13	2018-09	2018-11	0.0	35,400.0	549.0
СДМ	32	2006-04	2018-05	24,305.0	0.0	0.0
Автоспорт	40	2003-12	2006-06	190,500.0	0.0	0.0
GPS	4	2004-03	2005-12	147,000.0	0.0	0.0
Автомобили	3	2005-09	2005-11	15,000.0	0.0	0.0
Путешествия	1	2005-07	2005-07	5,000.0	0.0	0.0
Итого:	127			381,805.0	97,427.0	708.0

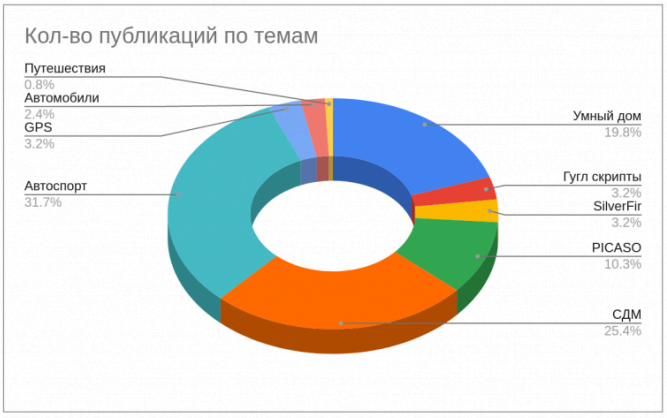

Вкладка гугл таблицы «LynxReport: учёт публикаций» со статистикой тем

Ваши количественные предпочтения

Вся сводная статистика, в том числе и по типам публикаций формируется автоматически формулами гугл таблиц при правильном заполнении исходной вкладки «Данные».

```
= IFERROR(
  {
    QUERY(
      ARRAYFORMULA({
```

Тип	Кол-во	Начало	Конец	Тираж (печатн.)	Просмотры (веб)	Комментарии (веб)
Веб	46	2014-11	2020-01	0.0	97,427.0	708.0
Печатный сборник	26	2006-04	2018-05	3,035.0	0.0	0.0
Учебник	2	2007-10	2013-06	270.0	0.0	0.0
Патент	1	2011-06	2011-06	0.0	0.0	0.0
Журнал	11	2004-03	2011-06	182,500.0	0.0	0.0
Газета	40	2003-12	2006-06	196,000.0	0.0	0.0
Итого:	127			381,805.0	97,427.0	708.0

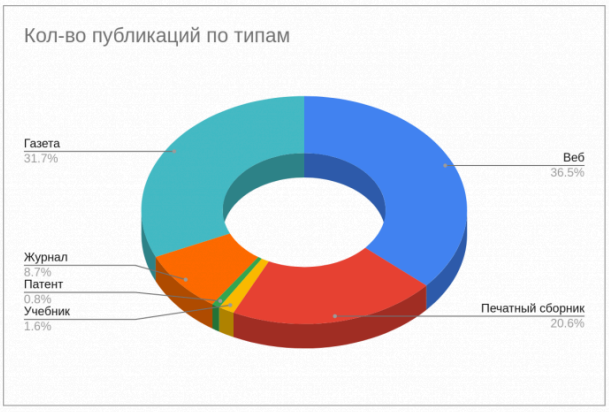

Вкладка гугл таблицы «LynxReport: учёт публикаций» со статистикой типов

Ваши используемые ресурсы

На каких ресурсах я писал больше всего? Какая тема была самая обсуждаемая? Эта вкладка даст ответ на этот вопрос. Причем сортировка сделана по времени — если вы давно ничего не писали в каком-то журнале или сайте он спустится ниже и пропустит вперед тот ресурс на котором вы публикуетесь сейчас.

```
= IFERROR(
  {
    QUERY(
      ARRAYFORMULA({
```

Ресурс	Кол-во	Начало	Конец	Тираж (печатн.)	Просмотры (веб)	Комментарии (веб)
https://habr.com	5	2019-11	2020-01	0.0	60,100.0	156.0
https://github.com	6	2019-09	2019-12	0.0	0.0	0.0
https://zen.yandex.ru	1	2019-12	2019-12	0.0		
https://t.me	3	2019-03	2019-11	0.0		0.0
https://vc.ru	1	2019-11	2019-11	0.0	1,927.0	3.0
https://3dtoday.ru	13	2018-09	2018-11	0.0	35,321.0	549.0
Журнал Инновации и инвестиции	2	2018-04	2018-05	600.0	0.0	0.0
Сборник ПНИПУ	6	2012-04	2016-04	600.0	0.0	0.0
https://z-wave.ru	16	2014-11	2015-04	0.0		0.0
https://special.habrahabr.ru	1	2015-04	2015-04	0.0		0.0
Учебно-методическое пособие для студентов	1	2013-06	2013-06	50.0	0.0	0.0
Патент	1	2011-06	2011-06	0.0	0.0	0.0
Журнал Строительные и дорожные машины	1	2011-06	2011-06	3,000.0	0.0	0.0
Журнал Механизация строительства	1	2011-05	2011-05	3,000.0	0.0	0.0
Сборник ПГТУ	12	2006-04	2011-05	1,235.0	0.0	0.0
Сборник СибАДИ	5	2006-05	2010-05	500.0	0.0	0.0
Учебное пособие для студентов	1	2007-10	2007-10	220.0	0.0	0.0
Газета За рулем - регион. Пермский край	38	2004-06	2006-06	190,000.0	0.0	0.0
Журнал Мир Дорог	1	2006-05	2006-05	15,000.0	0.0	0.0
Журнал АЗС	6	2003-12	2006-03	17,500.0	0.0	0.0
Журнал Фаворит дороги	1	2005-09	2005-09	8,000.0	0.0	0.0
Журнал Домашний компьютер	2	2004-06	2005-05	90,000.0	0.0	0.0
Компьютерный еженедельник Компьютерра	1	2004-03	2004-03	52,000.0	0.0	0.0
Итого:	126			381,705.0	97,348.0	708.0

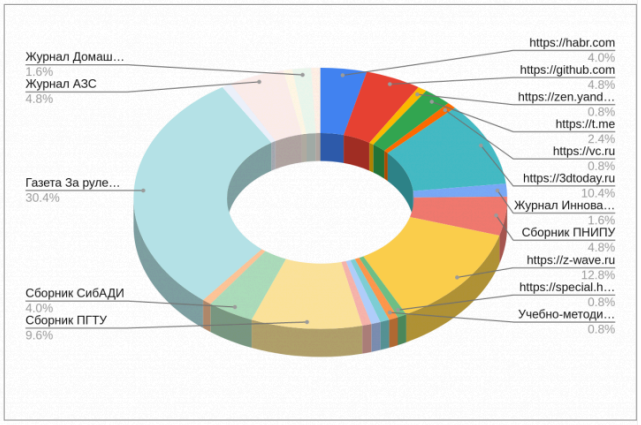

Вкладка гугл таблицы «LynxReport: учёт публикаций» со статистикой по ресурсам

Как пользоваться таблицей учета публикаций?

Чтобы начать использовать предложенную мной таблицу, как шаблон для учета собственных публикаций на сайтах, в журналах, газетах и может быть даже радио — выполните несколько шагов:

1. Создайте копию таблицы в собственный аккаунт гугла иначе вы не сможете добавлять и редактировать свои данные;
2. Удалите мои данные с вкладки «Данные»;
3. Введите свои данные публикаций;
4. Введите собственные данные для сайтов, откуда можно скачать показатели своих публикаций;
5. Напишите формулы для гугл таблиц для скачиваемых показателей;
6. Анализируйте собственные результаты.

Пример формулы для Google Таблиц

Чтобы использовать данные с других сайтов надо научиться писать запрос XPath для формулы IMPORTXML.
Например количество «хлопков» для конкретной статьи на medium.com можно найти по формуле:

```
=index(IMPORTXML("https://medium.com/@grclubpoker/bot-happens-telegram-bot-google-sheet
```

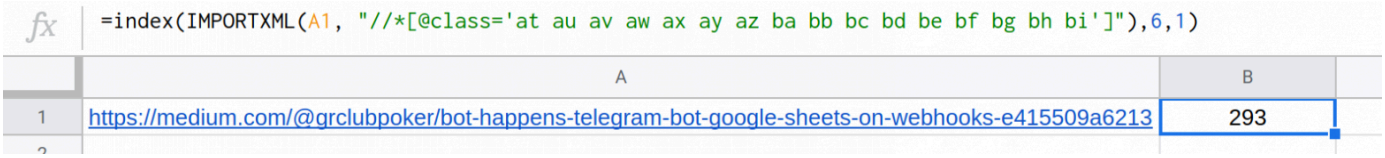

Пример формулы для скачивания показателей с одного из сайтов

Выглядит страшновато и вы уже закрываете статью? Но это вопрос привычки.
Иногда помогает бесплатное дополнение для браузеров ChroPath для того, чтобы сформировать XPath автоматически. Иногда проще разобраться вручную, но это всего лишь один раз, потому что при каждом последующем открытии таблицы данные по шаблону будут скачиваться автоматически и без вашего участия.

Итог

Считаю, что проблема учета онлайн и печатных публикаций, а также автоматического скачивания показателей вовлеченности решена. Надеюсь, что эта бесплатная гугл таблица «LynxReport: учёт публикаций» будет полезна и вам. Также я хочу поблагодарить Евгения Намоконова и Рената Шагабутдинова вместе с их телеграм каналом про «Google Таблицы» за подсказки с формулами.

Автор: Михаил Шардин
🔗 Моя онлайн-визитка
📢 Telegram «Умный Дом Инвестора»

27 января 2020 г.

Только зарегистрированные пользователи могут участвовать в опросе. Войдите, пожалуйста.

Вы пишете статьи?

55.1% Да 27

26.53% Нет 13

10.2% Только посты в соц. сетях 5

8.16% Ещё только планирую 4

Проголосовали 49 пользователей. Воздержались 9 пользователей.

Только зарегистрированные пользователи могут участвовать в опросе. Войдите, пожалуйста.

Вы ведете отдельный учет собственных публикаций?

13.33% Да 6

84.44% Нет 38

2.22% Этим занимается кто-то другой 1

Проголосовали 45 пользователей. Воздержались 7 пользователей.

Теги: google sheets, Google Таблицы

Хабы: Data Mining, Google API, Управление медиа, Управление проектами, Управление разработкой

Редакторский дайджест
Присылаем лучшие статьи раз в месяц

Электропочта

183 Карма 87.1 Рейтинг

Михаил Шардин @empenoso

Автоматизация / Данные / Финансы / Умные дома

Подписаться

Сайт Сайт Github

Комментарии 2

Публикации

ЛУЧШИЕ ЗА СУТКИ ПОХОЖИЕ

rssdev10
23 часа назад

Почему въехав по «визе талантов» в США я с радостью вернулся в Россию

Средний 32 мин 35K

Мнение

+177 114 526

melnik909
19 часов назад

Вы не знаете CSS. Мои вопросы о CSS с ответами. Часть 2

Средний 7 мин 2.1K

Обзор

+39 32 1

DAN_SEA
17 часов назад

Генерация случайных чисел

Средний 10 мин 2.4K

Обзор

+32 26 34

OrkBiotechnologist
23 часа назад

VPS за 139 рублей — дом для вашего резюме на основе Hugo

Простой 7 мин 8.5K

Туториал

+28 48 12

PatientZero
2 часа назад

Пишем стек TCP/IP с нуля: Ethernet, ARP, IPv4 и ICMPv4

Простой 13 мин 947

Туториал Перевод

+20 34 1

tertiumnon
17 часов назад

Минимум книг, которые нужно прочитать начинающему или продолжающему свою кривую обучения программисту

Простой 3 мин 9.1K

Обзор

+19 198 22

lbkanter
1 час назад

Бэкдор Auto-color: разбор угрозы, технический анализ и способы защиты

Средний 4 мин 309

Обзор

+16 5 2

FlatSpike
19 часов назад

Создаём многомодульную библиотеку на Android: как же собрать fat-aar?

Средний 19 мин 537

Кейс

+13 16 0

alexander-shustanov
19 часов назад

В поисках идеального Database-клиента для IDE: Amplicode выбирает DBeaver

Простой 6 мин 2.6K

+13 14 7

ptsecurity
21 час назад

Безопасность без боли: плагины, которые упрощают жизнь разработчикам

7 мин 949

Кейс

+12 13 3

Huawei Mate 70Pro: макрофото на 10/10

Промо

Показать еще

ИСТОРИИ

Как расти на работе?



Здоровье айтишника

Угадайте будущее в новом сезоне

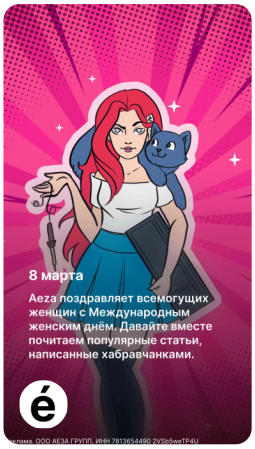

С праздником весны!

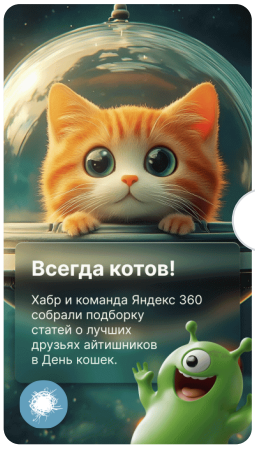

Всегда котов!

ВАКАНСИИ

Интернет-маркетолог

от 100 000 ₽ · UDS Group · Ижевск

PPC-специалист / Менеджер по рекламе

от 200 до 400 $ · SafeMage · Можно удаленно

FrontEnd инженер (Junior - Middle)

до 150 000 ₽ · Агентство ШОЛЬЧЕВ · Можно удаленно

React-Native / Expo.dev - разработчик

от 150 000 до 250 000 ₽ · SwiftDrive · Можно удаленно

Контекстолог / Специалист по контекстной рекламе

до 300 000 ₽ · Wanted. · Москва · Можно удаленно

Больше вакансий на Хабр Карьере

МИНУТОЧКУ ВНИМАНИЯ

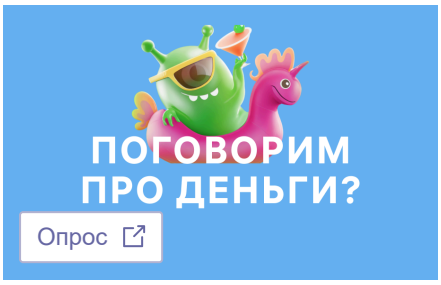

Как айтишники подходят к финансовому планированию?

Девушка с розовыми волосами и Слизень на планете Рбах

«Люк, я твой фактор!» — защищаем подключения с MFA

РАБОТА

Data Scientist
55 вакансий

Менеджер проектов
60 вакансий

Руководитель разработки
85 вакансий

Все вакансии

БЛИЖАЙШИЕ СОБЫТИЯ

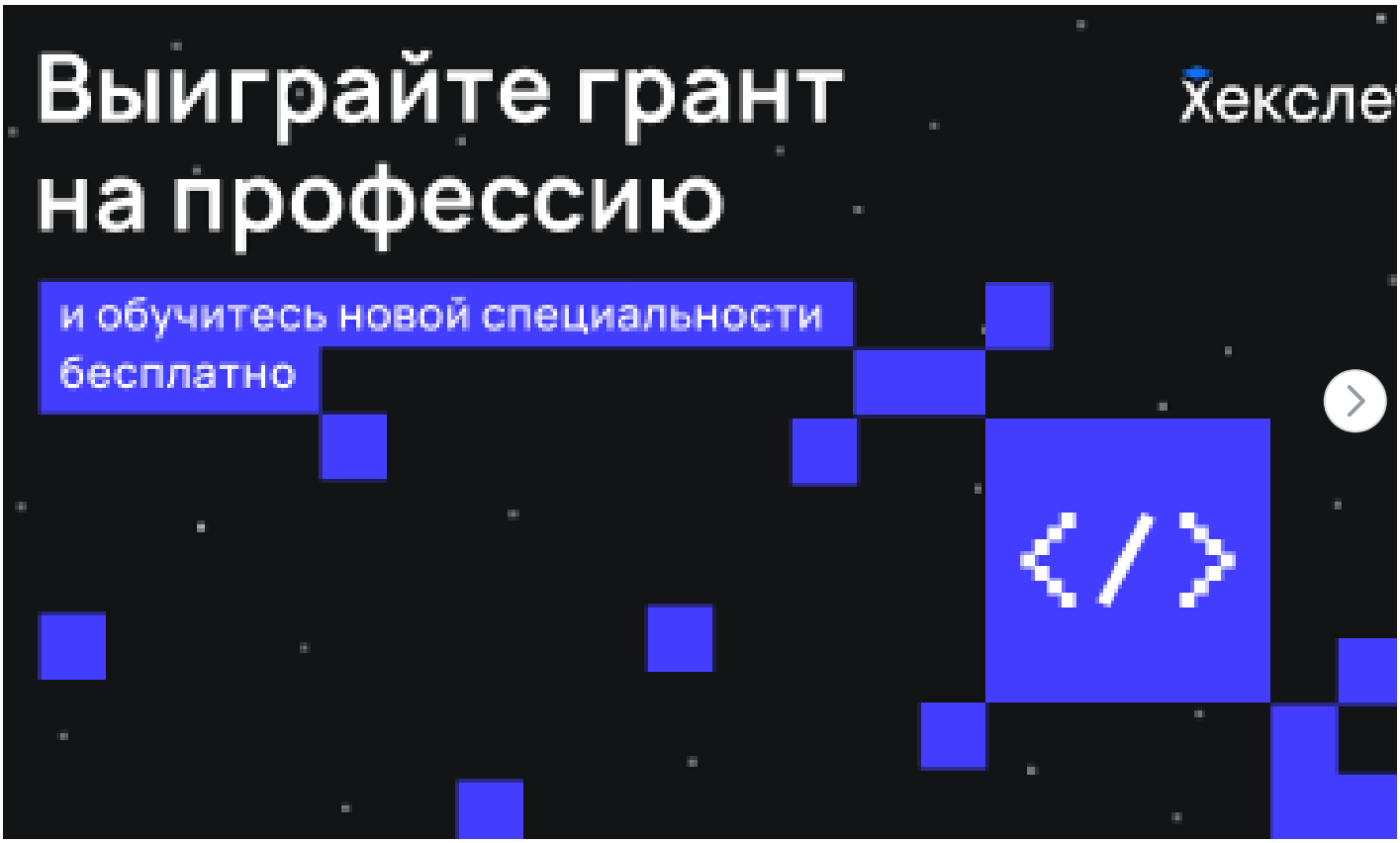

17 февраля – 24 марта

Конкурс «Снежный код» от Хекслета. Три гранта на бесплатное 10-месячное обучение

Онлайн

Разработка

Больше событий в календаре

Хабр

Настройка языка

Техническая поддержка

© 2006–2025, Habr