









Sign up



empenoso / openHAB_two-bedroom-flat Public

Автоматизация двухкомнатной квартиры с openHAB (больше не использую openHAB ) MIT License 3 stars  0 forks Star Notifications Code Issues Pull requests Actions Security Insights master ▾

Go to file



empenoso RU ...

on 13 Jun 2020  21[View code](#)

README.md

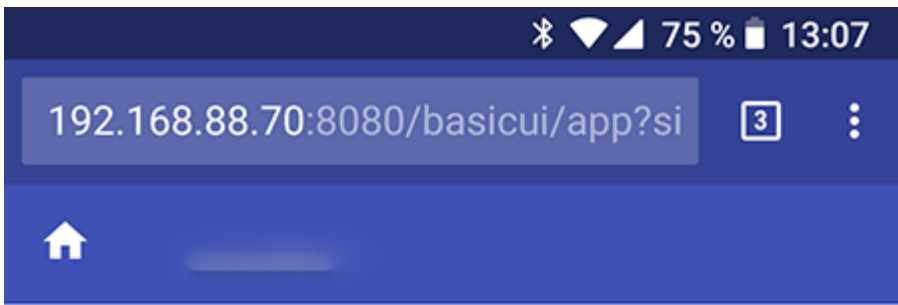
Полная автоматизация двухкомнатной квартиры с openHAB

Автоматизация была сделана при помощи реле [Wifi IoT Relay Board Based on ESP8266](#) и [Sonoff Basic WiFi Wireless Switch](#) с прошивкой [Tasmota](#). Также использовался многофункциональный контроллер [MegaD-2561](#).


Описание истории в статьях на Хабре:


- [Умная хрущёвка на максималках.](#)
- [Умная хрущёвка на максималках. Продолжение.](#)
- [Как я 1000 дней пользовался OpenHAB, а затем перешел на Home Assistant.](#)


Последний вид интерфейса openHAB 2.2:



Квартира

 Управление освещением (5) >

 Температура в комнатах 20,75 °C >

 Температура отопления 22,60 °C >

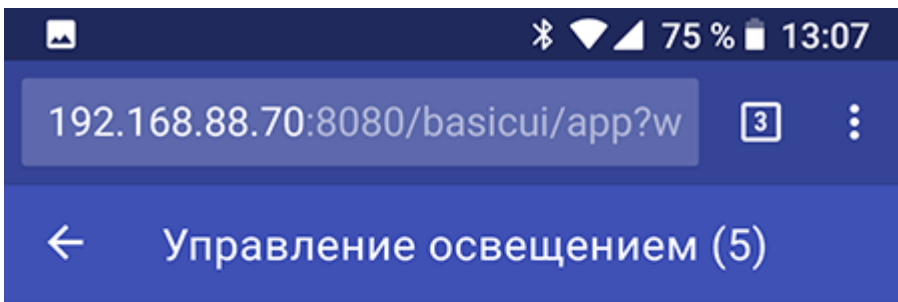
 Дверь **открыта**

 Приборы учета >

 Дата и время **воскресенье, 11.02.2018, 13:06**

Улица

 Темп. на улице -6,78 °C



 Управление освещ... (5) **ВЫКЛ ВСЁ** **ВКЛ ВСЁ**



Лампа туалет

ON 

Лампа коридор

ON 

Лампа ванна

ON 

Люстра кухня

OFF 

Лампа настольная в спальне

ON 

Люстра в спальне

OFF 

Лампа кладовка

ON 

Люстра гостиная

OFF 

⚠ ВНИМАНИЕ ⚠

👉 Решил больше не пользоваться openHAB с лета 2019 года. Перешел на Home Assistant https://github.com/empenoso/Home-Assistant_two-bedroom-flat. 👈

Releases

No releases published

Packages

No packages published

Languages

● Shell 97.8%

● JavaScript 2.2%

© 2021 GitHub, Inc. [Terms](#) [Privacy](#) [Security](#) [Status](#) [Docs](#)

[Contact GitHub](#) [Pricing](#) [API](#) [Training](#) [Blog](#) [About](#)